KATASTRY	KRÁLŮV DVŮR
PARCELNÍ ČÍSLA	581/8, 745/6, 745/7, 745/8, 581/15, 581/4, 730/2, 786/3, 786/1
DRUH POVRCHU	NEZPEVNĚNÁ PLOCHA KOMUNIKACE
VZDÁLENOSTI ŠACHET	18.53 2.45 1.07 3.43 11.61 50.34 49.98 50.00
OZNAČENÍ ŠACHET	VO KOALECSENČNÍ FILTR KALOVÁ JÍMKA ŠD−1 ŠD−2 ŠD−3

SMĚROVÉ POMĚRY

MĚŘÍTKA 1:500/100

LEGENDA TYPŮ ČAR
UPRAVENÝ TERÉN

STOKA D-II

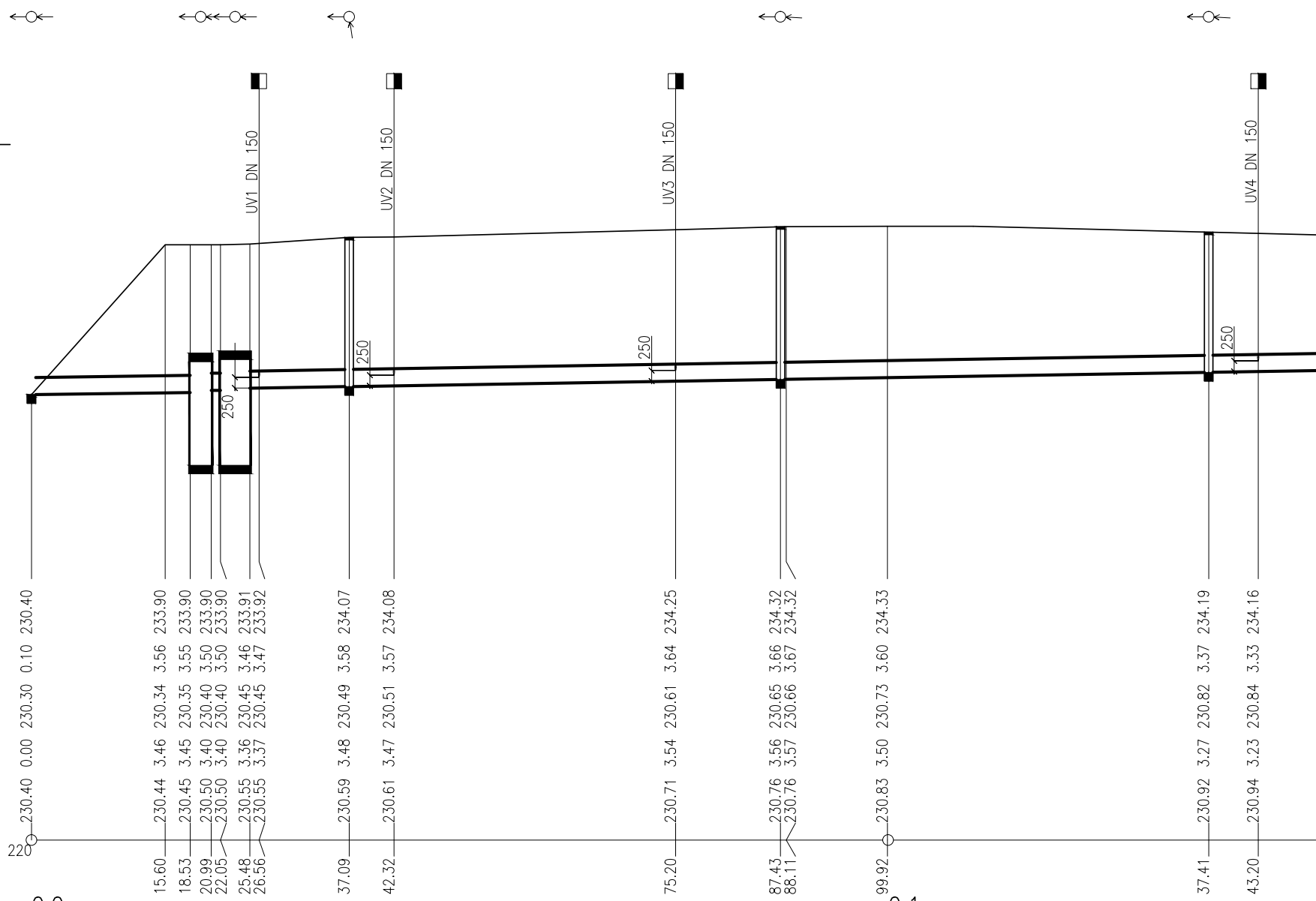
UV1 DN 150
UV2 DN 150
UV3 DN 150
UV4 DN 150
250
250
250
250
250
220
0.0
0.1

STANIČENÍ [km/m]	KÓTA UPRAVENÉHO TERÉNU	HLOUBKA VÝKOPU	KÓTA VÝKOPU	HLOUBKA DNA POTRUBÍ	KÓTA DNA POTRUBÍ
0.0	230.40	0.10	230.30	0.00	230.40
15.60	233.90	3.56	230.34	3.46	230.44
18.53	233.90	3.55	230.35	3.45	230.45
20.99	233.90	3.50	230.40	3.40	230.50
22.05	233.90	3.50	230.40	3.40	230.50
25.48	233.91	3.46	230.45	3.36	230.55
26.56	233.92	3.47	230.45	3.37	230.55
37.09	234.07	3.58	230.49	3.48	230.59
42.32	234.08	3.57	230.51	3.47	230.61
75.20	234.25	3.64	230.61	3.54	230.71
87.43	234.32	3.66	230.65	3.56	230.76
88.11	234.32	3.67	230.66	3.57	230.76
99.92	234.33	3.60	230.73	3.50	230.83
0.1 — 37.41	234.19	3.37	230.82	3.27	230.92
43.20	234.16	3.33	230.84	3.23	230.94

SROVNÁVACÍ ROVINA 220

PROFIL[mm]−MATERIÁL−DÉLKA[m]	DN400−PVC SN 12−18.53	DN400−PVC SN 12−629.67	
SKLON[promile]−DÉLKA[m]	2.7−18.53	3.3−111.93	3.2−150.00
ULOŽENÍ	PÍSKOVÝ PODSYP		
KAPACITNÍ PRŮTOK[l/s]−RYCHLOST[m/s]	140.8−1.12	156.6−1.25	154.0−1.23
SKUTEČNÝ PRŮTOK[l/s]−RYCHLOST[m/s]	125.0−1.20	125.0−1.33	125.0−1.32

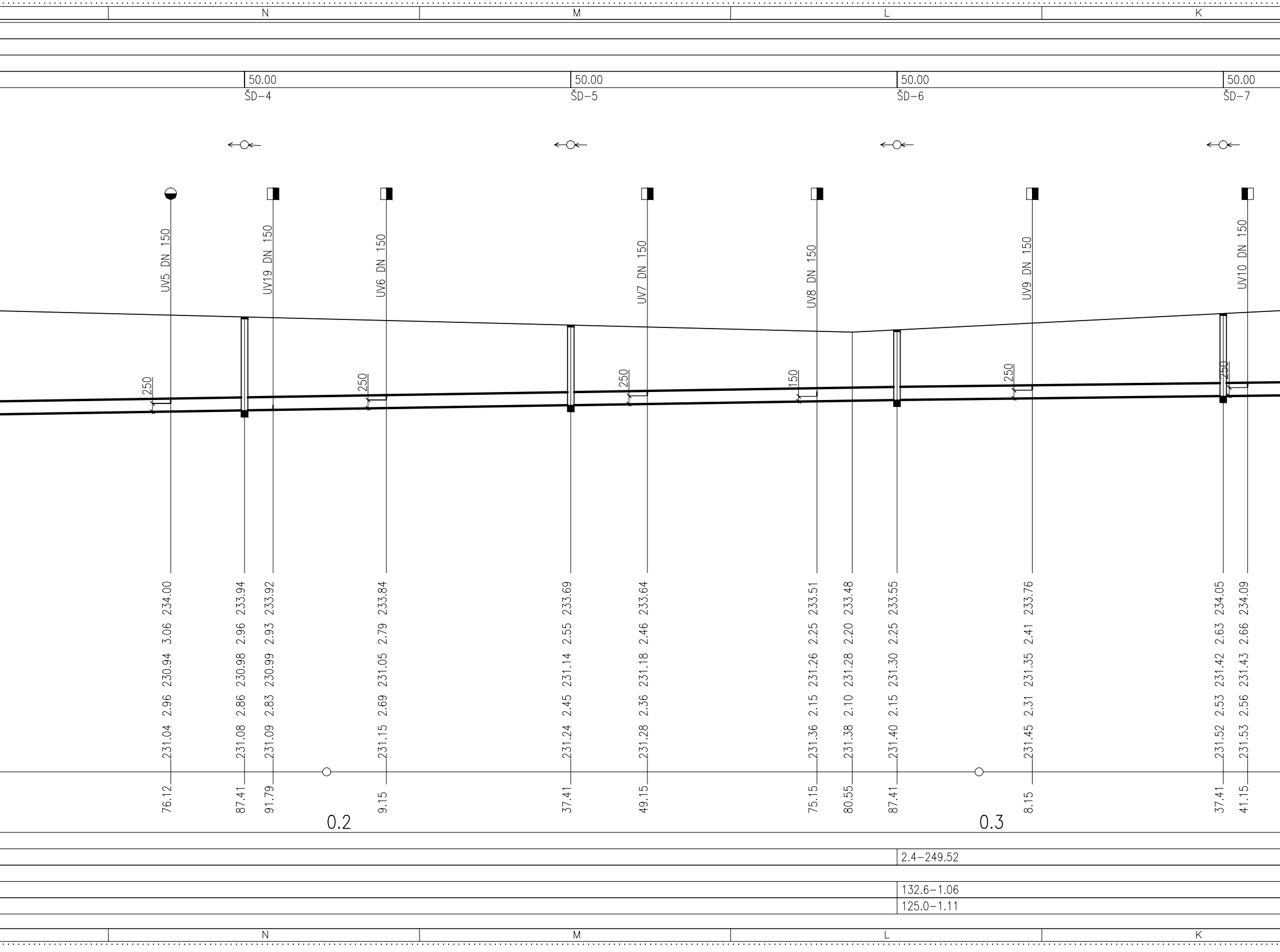
N
M
L
K
50.00
ŠD-4
50.00
ŠD-5
50.00
ŠD-6
50.00
ŠD-7
UV5 DN 150
UV19 DN 150
UV6 DN 150
UV7 DN 150
UV8 DN 150
UV9 DN 150
UV10 DN 150
250
250
250
150
250
250
234.00 3.06 230.94 2.96 231.04
233.94 2.96 230.98 2.86 231.08
233.92 2.93 230.99 2.83 231.09
233.84 2.79 231.05 2.69 231.15
233.69 2.55 231.14 2.45 231.24
233.64 2.46 231.18 2.36 231.28
233.51 2.25 231.26 2.15 231.36
233.48 2.20 231.28 2.10 231.38
233.55 2.25 231.30 2.15 231.40
233.76 2.41 231.35 2.31 231.45
234.05 2.63 231.42 2.53 231.52
234.09 2.66 231.43 2.56 231.53
76.12
87.41
91.79
9.15
37.41
49.15
75.15
80.55
87.41
8.15
37.41
41.15
0.2
0.3
2.4–249.52
132.6–1.06
125.0–1.11
N
M
L
K

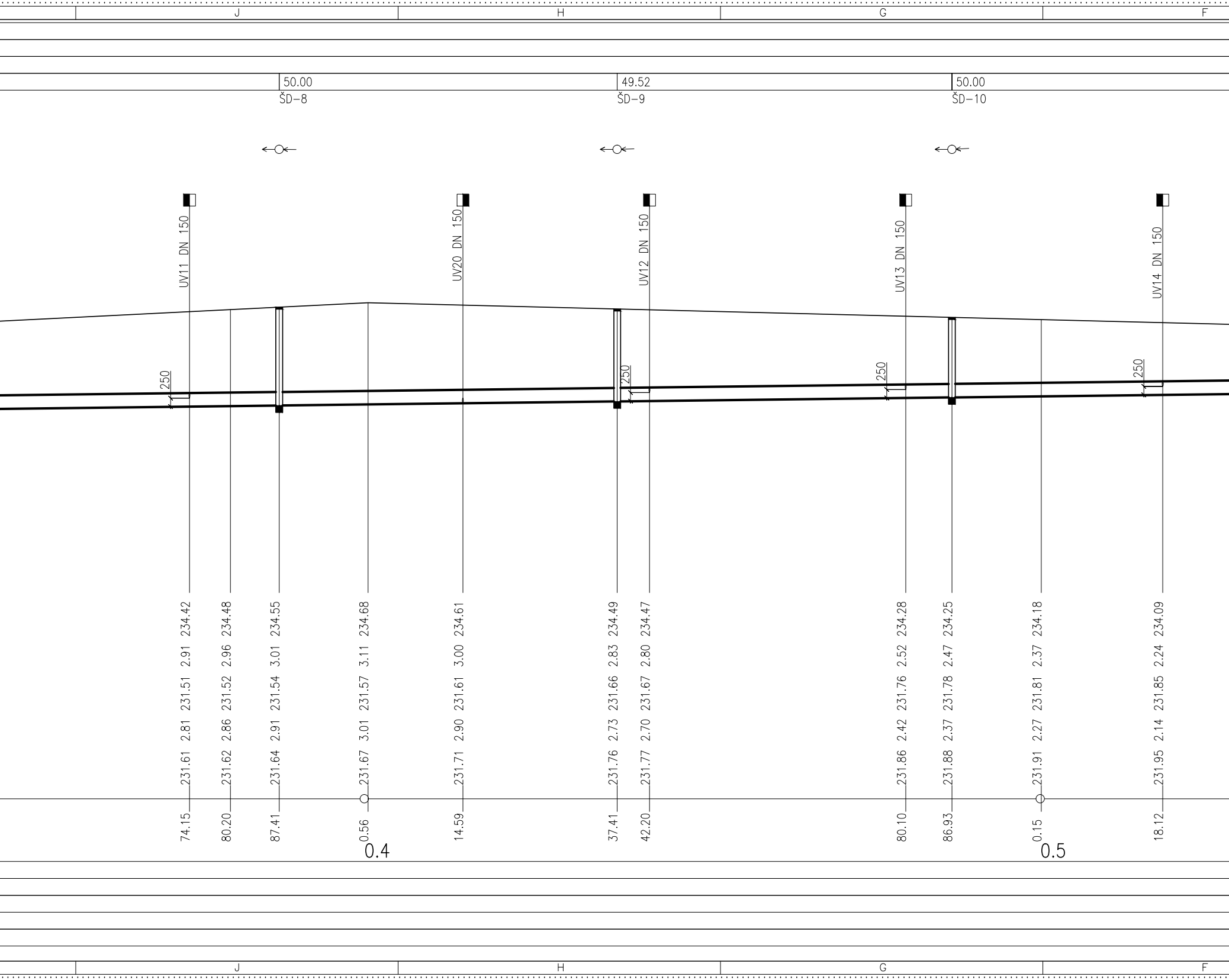
J
H
G
F
50.00
ŠD-8
49.52
ŠD-9
50.00
ŠD-10
UV11 DN 150
UV20 DN 150
UV12 DN 150
UV13 DN 150
UV14 DN 150
250
250
250
250
231.61 2.81 231.51 2.91 234.42
231.62 2.86 231.52 2.96 234.48
231.64 2.91 231.54 3.01 234.55
231.67 3.01 231.57 3.11 234.68
231.71 2.90 231.61 3.00 234.61
231.76 2.73 231.66 2.83 234.49
231.77 2.70 231.67 2.80 234.47
231.86 2.42 231.76 2.52 234.28
231.88 2.37 231.78 2.47 234.25
231.91 2.27 231.81 2.37 234.18
231.95 2.14 231.85 2.24 234.09
74.15
80.20
87.41
0.56
0.4
14.59
37.41
42.20
80.10
86.93
0.15
0.5
18.12
J
H
G
F

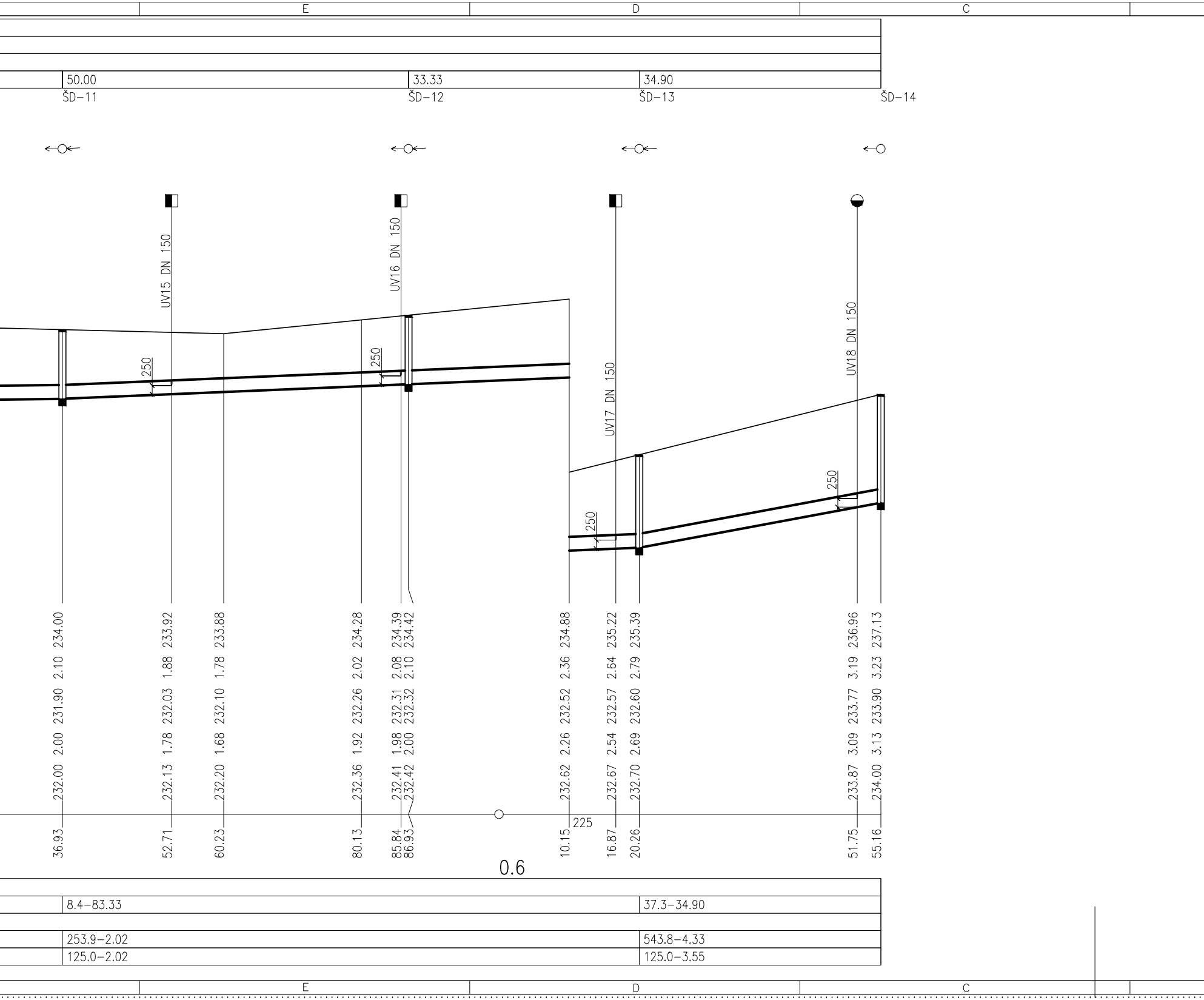
E
D
C
50.00
33.33
34.90
ŠD−11
ŠD−12
ŠD−13
ŠD−14
UV15 DN 150
UV16 DN 150
UV17 DN 150
UV18 DN 150
250
250
250
250
36.93 232.00 2.00 231.90 2.10 234.00
52.71 232.13 1.78 232.03 1.88 233.92
60.23 232.20 1.68 232.10 1.78 233.88
80.13 232.36 1.92 232.26 2.02 234.28
85.84 232.41 1.98 232.31 2.08 234.39
86.93 232.42 2.00 232.32 2.10 234.42
10.15 232.62 2.26 232.52 2.36 234.88
225
16.87 232.67 2.54 232.57 2.64 235.22
20.26 232.70 2.69 232.60 2.79 235.39
51.75 233.87 3.09 233.77 3.19 236.96
55.16 234.00 3.13 233.90 3.23 237.13
0.6
8.4−83.33
37.3−34.90
253.9−2.02
543.8−4.33
125.0−2.02
125.0−3.55

B A

3

2

1

IND	POPIS ZMĚNY	DATUM	PROVEDL

Spektra
spol. s r. o.
266 01 Beroun 2 , V Hlinkách 1548 +42 311 740 111
www.spektra-beroun.cz spektra@spektra-beroun.cz

- PROJEKCE
- ENGINEERING
- REALIZACE STAVEB

Odběratel **Město Králův Dvůr, Náměstí Míru 139, 267 01 Králův Dvůr**

Zakázka

KRÁLŮV DVŮR – OBCHVAT – II. část

Stupeň	**Projekt pro provedení stavby**	Datum **01/2020**	Z.č. **4585-08-031**
Objekt	**SO 301 – Dešťová kanalizace**	Jednatel společnosti	**Ing. Martin Dejdar**
Část	**B. STAVEBNÍ ČÁST**	Hlavní inženýr projektu	**Ing. Martin Dejdar**
Díl		Projektant	**p. Obezin, Ing. Šebesta**

Název výkresu

Podélný profil kanalizace

Formát **8 A4**

Měřítko **1 : 500/100**

Číslo výkresu

301.3.

Soubor : Z:_2020\KD_Obchvat_II_cast_PDPS\!Projekt_PDPS\B_Stavebni_cast\300\301_3 PROFIL.dwg

Datum vykresleni : 21 2 2020 10:0521